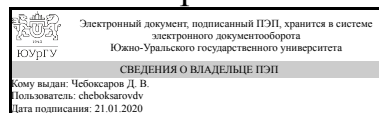


ЮЖНО-УРАЛЬСКИЙ ГОСУДАРСТВЕННЫЙ УНИВЕРСИТЕТ

УТВЕРЖДАЮ
Декан факультета
Филиал г. Миасс
Машиностроительный



Д. В. Чебоксаров

РАБОЧАЯ ПРОГРАММА

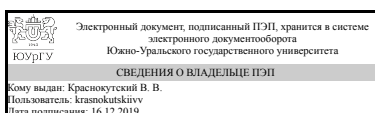
практики

к ОП ВО от _____ № _____

Практика Учебная практика
для специальности 23.05.01 Наземные транспортно-технологические средства
Уровень специалист **Тип программы** Специалитет
специализация Автомобили и тракторы
форма обучения очная
кафедра-разработчик Автомобилестроение

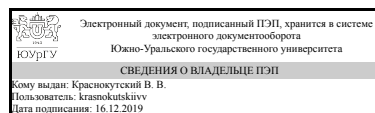
Рабочая программа составлена в соответствии с ФГОС ВО по направлению подготовки 23.05.01 Наземные транспортно-технологические средства, утверждённым приказом Минобрнауки от 11.08.2016 № 1022

Зав.кафедрой разработчика,
к.техн.н., доц.



В. В. Краснокутский

Разработчик программы,
к.техн.н., доц., заведующий
кафедрой



В. В. Краснокутский

1. Общая характеристика

Вид практики

Учебная

Способ проведения

Стационарная или выездная

Тип практики

практика по получению первичных профессиональных умений и навыков, в том числе первичных умений и навыков научно-исследовательской деятельности

Форма проведения

Дискретно по видам практик

Цель практики

Целями учебной практики являются закрепление и углубление основных форм учебного процесса и ознакомление в период учебной практики с производственным процессом на предприятиях и организациях города и области и приобретение студентами практических навыков в сфере профессиональной деятельности.

Задачи практики

Задачами учебной практики являются развитие способности студента самостоятельно закрепить и расширить теоретические знания, полученные в университете. Изучить технологию сборки автомобилей, обслуживания и ремонта. Учебная практика, направленная на формирование и воспитание высококвалифицированного специалиста.

Краткое содержание практики

После окончания первого курса, студенты изучили из гуманитарного, социального и экономического цикла следующие дисциплины: история; иностранный язык; правоведение; русский язык и культура речи; культурология. Из математического и естественнонаучного цикла дисциплины: информатика; химия. Из профессионального цикла дисциплины: начертательная геометрия; конструкция автомобилей и тракторов; инженерная графика; материаловедение. Данные дисциплины способствуют усвоению учебной практики. При изучении данных дисциплин студентам легче ознакомиться с выполнением работы на предприятиях, а учебная практика помогает в освоении при дальнейшем обучении. Учебная практика направлена на знакомство с предприятиями ОАО «Автомобильный завод «Урал», ООО «УРАЛПРОМТЕХНИКА», ООО «Иве-ко-УралАЗ», ОАО «Уральский завод пожарной техники» и др.

2. Компетенции обучающегося, формируемые в результате прохождения практики

Планируемые результаты освоения ОП ВО (компетенции)	Планируемые результаты обучения при прохождении практики (ЗУНы)
ОПК-4 способностью к самообразованию и использованию в практической деятельности новых знаний и умений, в том числе в областях знаний, непосредственно не связанных со сферой профессиональной деятельности	Знать: историю развития, структуру и принципы управления предприятием, классификацию, области применения наземных транспортно-технологических машин, используемых на данном предприятии
	Уметь: работать с технической литературой, читать эскизы и схемы конструкций автомобилей и тракторов, а также отдельных деталей, узлов и агрегатов
	Владеть: навыками выполнения эскизов и схем конструкций наземных транспортно-технологических машин, их узлов и агрегатов, навыками выполнения сборочных и разборочных операций отдельных элементов
ОК-7 готовностью к саморазвитию, самореализации, использованию творческого потенциала	Знать: Основные направления активизации политики государства в области наземных транспортно-технологических средств; классификацию автомобилей и тракторов.
	Уметь: Классифицировать, знать назначение автомобилей и тракторов.
	Владеть: Знаниями конструкции автомобилей и тракторов.
ПК-9 способностью сравнивать по критериям оценки проектируемые узлы и агрегаты с учетом требований надежности, технологичности, безопасности, охраны окружающей среды и конкурентоспособности	Знать: Конструкцию и работу узлов и агрегатов автомобилей и тракторов
	Уметь: Сравнить по критериям оценки проектируемые узлы и агрегаты
	Владеть: Справочниками по оценке надежности, безопасности, охраны окружающей среды и конкурентоспособности

3. Место практики в структуре ОП ВО

Перечень предшествующих дисциплин, видов работ	Перечень последующих дисциплин, видов работ
Б.1.10.02 Инженерная графика Б.1.16 Конструкция автомобилей и тракторов	ДВ.1.07.01 Испытания автомобилей и тракторов Б.1.22 Анализ конструкции автомобилей и тракторов

Требования к «входным» знаниям, умениям, навыкам студента, необходимым для прохождения данной практики и приобретенным в результате освоения предшествующих дисциплин:

Дисциплина	Требования
Б.1.16 Конструкция автомобилей и тракторов	Знать классификацию, назначения конструкцию и принцип работы автомобилей и тракторов
Б.1.10.02 Инженерная графика	Уметь читать чертежи и выполнять. Знать требования к оформлению чертежей.

4. Время проведения практики

Время проведения практики (номер уч. недели в соответствии с графиком) с 44 по 47

5. Структура практики

Общая трудоемкость практики составляет зачетных единиц 6, часов 216, недель 4.

№ раздела (этапа)	Наименование разделов (этапов) практики	Кол-во часов	Форма текущего контроля
1	Основной этап	198	Проверка дневника практики
2	Отчетный этап	18	Проверка отчета по практике

6. Содержание практики

№ раздела (этапа)	Наименование или краткое содержание вида работ на практике	Кол-во часов
1	Данный этап предполагает выполнение следующих мероприятий: получить инструктаж ответственного за практику о задачах, порядке и местах прохождения практики, порядке получения пропусков, объеме, содержании и времени представления отчетов по практике, безопасности жизнедеятельности при прохождении практики; получение пропусков, инструктаж по особенностям охраны труда, техники безопасности на предприятии; встреча с руководителем практики от предприятия, знакомство с историей развития, структурой и управлением предприятием, а также деятельностью основных служб, цехов и отделов предприятия; организацией технического процесса; работа на закрепленных местах; экскурсии, беседы с руководством отделов.	198
2	Заключительный этап является последним этапом практики, на котором студент обобщает собранный материал в соответствии с программой практики; получение и заполнение «Обходного листа», возврат литературы, инструмента и оборудования, полученных при прохождении практики. Сдача пропусков.	18

	Осуществляет подготовку и сдачу отчета по практике на кафедру и в установленный срок защищает его.	
--	--	--

7. Формы отчетности по практике

По окончании практики, студент предоставляет на кафедру пакет документов, который включает в себя:

- дневник прохождения практики, включая индивидуальное задание и характеристику работы практиканта организацией;
- отчет о прохождении практики.

Формы документов утверждены распоряжением заведующего кафедрой от 30.05.2016 №2.

8. Фонд оценочных средств для проведения промежуточной аттестации обучающихся по практике

Форма итогового контроля – оценка.

8.1. Паспорт фонда оценочных средств

Наименование разделов практики	Код контролируемой компетенции (или ее части)	Вид контроля
Основной этап	ОПК-4 способностью к самообразованию и использованию в практической деятельности новых знаний и умений, в том числе в областях знаний, непосредственно не связанных со сферой профессиональной деятельности	Проверка дневника практики
Отчетный этап	ОК-7 готовностью к саморазвитию, самореализации, использованию творческого потенциала	Проверка отчета по практике
Все разделы	ПК-9 способностью сравнивать по критериям оценки проектируемые узлы и агрегаты с учетом требований надежности, технологичности, безопасности, охраны окружающей среды и конкурентоспособности	Мероприятие промежуточной аттестации (защита отчета)
Все разделы	ОК-7 готовностью к саморазвитию, самореализации, использованию творческого потенциала	Мероприятие промежуточной аттестации (защита отчета)
Все разделы	ОПК-4 способностью к самообразованию и использованию в практической деятельности новых знаний и умений, в том числе в областях знаний, непосредственно не связанных	Мероприятие промежуточной аттестации (защита отчета)

	со сферой профессиональной деятельности	
Все разделы	ОПК-4 способностью к самообразованию и использованию в практической деятельности новых знаний и умений, в том числе в областях знаний, непосредственно не связанных со сферой профессиональной деятельности	Дифференцированный зачет
Все разделы	ОК-7 готовностью к саморазвитию, самореализации, использованию творческого потенциала	Дифференцированный зачет
Все разделы	ПК-9 способностью сравнивать по критериям оценки проектируемые узлы и агрегаты с учетом требований надежности, технологичности, безопасности, охраны окружающей среды и конкурентоспособности	Дифференцированный зачет
Все разделы	ПК-9 способностью сравнивать по критериям оценки проектируемые узлы и агрегаты с учетом требований надежности, технологичности, безопасности, охраны окружающей среды и конкурентоспособности	Бонусное задание

8.2. Виды контроля, процедуры проведения, критерии оценивания

Вид контроля	Процедуры проведения и оценивания	Критерии оценивания
Проверка дневника практики	Студент представляет на проверку оформленный в соответствии требованиям индивидуального задания практики дневник прохождения практики на предприятии. Содержание дневника практики оценивается на соответствие индивидуальному заданию (рабочего места на предприятии), максимальный балл - 3. Весовой коэффициент мероприятия 0,4. При оценивании результатов мероприятия используется балльно-рейтинговая система оценивания результатов учебной деятельности обучающихся (утверждена приказом ректора от 24.05.2019 г.	Зачтено: рейтинг обучающегося за мероприятие больше или равно 60 % Не зачтено: рейтинг обучающегося за мероприятие менее 60 %.

	<p>№ 179). Критерии оценивания: 3 балла - дневник предоставлен в установленный срок и полностью соответствует индивидуальному заданию, выданному руководителем от кафедры; 2 балла- дневник предоставлен с нарушением установленного срока и полностью соответствует индивидуальному заданию, выданному руководителем от кафедры; 1 балл - дневник предоставлен в установленный срок и необходимо внесение изменений с учетом индивидуальному заданию (частично соответствует индивидуальному заданию). 0 баллов - дневник не предоставлен или предоставленный дневник не соответствует индивидуальному заданию.</p>	
<p>Проверка отчета по практике</p>	<p>Проводится проверка содержания и оформления отчета по практике. Содержание отчета оценивается на соответствие индивидуальному заданию (максимальное количество 6 баллов) 6 баллов: отчет полностью соответствует индивидуальному заданию; 3 балла: отчет частично соответствует индивидуальному заданию; 0 баллов: отчет, имеющий отклонения (соответствие индивидуальному заданию менее 70%) до защиты не допускается. Оформление отчета оценивается с учетом соответствия требованиям университета. (максимальное количество 2 балла). 2 балла: отчет составлен с соблюдением требований (имеются иллюстрации), исправление и доработка оформления отчета не требуются. 1 балл: отчет, составлен с нарушением требований, требуются</p>	<p>Зачтено: рейтинг обучающегося за мероприятие больше или равно 60 % Не зачтено : рейтинг обучающегося за мероприятие менее 60 %.</p>

	<p>исправление и доработка оформления отчета по практике. 0 баллов: отчет, не соответствует требованиям оформления. Весовой коэффициент мероприятия 0,6. При оценивании результатов мероприятия используется балльно-рейтинговая система оценивания результатов учебной деятельности обучающихся (утверждена приказом ректора от 24.05.2019 г. № 179).</p>	
<p>Мероприятие промежуточной аттестации (защита отчета)</p>	<p>Мероприятие промежуточной аттестации проходит в форме защиты отчета по практике перед комиссией, назначенной заведующим кафедрой. При оценке учитываются содержание и правильность оформления студентом дневника и отчета по практике, ответы на вопросы в ходе защиты отчета. Защита отчета по практике, как правило, состоит в коротком докладе (5–8 минут) студента с представлением соответствующего материала и ответы на заданные вопросы членов комиссии. 20 баллов – при защите студент показывает глубокое знание вопросов темы, свободно оперирует технической терминологией, вносит обоснованные предложения, легко отвечает на поставленные вопросы 15 баллов – при защите студент показывает знание вопросов темы, оперирует технической терминологией, без особых затруднений отвечает на поставленные вопросы 5 баллов – при защите студент проявляет неуверенность, показывает слабое знание вопросов темы, не всегда дает исчерпывающие аргументированные ответы на заданные вопросы. 0 баллов – при защите студент затрудняется</p>	<p>Зачтено: рейтинг обучающегося за мероприятие больше или равно 60 % Не зачтено: рейтинг обучающегося за мероприятие менее 60 %.</p>

	<p>отвечать на поставленные вопросы по его теме, не владеет технической терминологией. при ответе допускает существенные ошибки. Максимальное количество баллов за защиту отчета – 20 баллов. При оценивании результатов мероприятия используется балльно-рейтинговая система оценивания результатов учебной деятельности обучающихся (утверждена приказом ректора от 24.05.2019 г. № 179).</p>	
<p>Дифференцированный зачет</p>	<p>На дифференцированном зачете происходит оценивание учебной деятельности обучающихся по практике на основе полученных оценок за контрольно-рейтинговые мероприятия текущего контроля и промежуточной аттестации. При оценивании результатов учебной деятельности обучающегося по дисциплине используется балльно-рейтинговая система оценивания результатов учебной деятельности обучающихся (утверждена приказом ректора от 24.05.2019 г. № 179)</p>	<p>Отлично: Величина рейтинга обучающегося по дисциплине 85...100 % Хорошо: Величина рейтинга обучающегося по дисциплине 75...84 % Удовлетворительно: Величина рейтинга обучающегося по дисциплине 60...74 % Неудовлетворительно: Величина рейтинга обучающегося по дисциплине 0...59 %</p>
<p>Бонусное задание</p>	<p>Студент представляет оригиналы документов с предприятия характеристику, благодарственное письмо, участия в соревнованиях, конференциях и иные документы. При оценивании результатов мероприятия используется балльно-рейтинговая система оценивания результатов учебной деятельности обучающихся (утверждена приказом ректора от 24.05.2019 г. № 179) Максимально возможная величина бонус-рейтинга +10 %</p>	<p>Зачтено: + 10% за представленные документы Не зачтено: -</p>

8.3. Примерный перечень индивидуальных заданий

Ознакомиться с производством. История производства. Выпускаемая продукция. Назначение и классификация продукции, выпускаемая и разрабатываемая. Изучить и описать технологию сборки на сборочном конвейере участка, на ко-тором выполнял работу

9. Учебно-методическое и информационное обеспечение практики

Печатная учебно-методическая документация

а) основная литература:

1. Гудцов, В.Н. Современный легковой автомобиль. Экология. Экономичность. Электроника. Эргономика (Тенденции и перспективы развития) : учебное пособие / В.Н.Гудцов. - 2-е изд., стер. - М.: КНОРУС, 2013.- 448 с., ил. - (Бакалавриат).

б) дополнительная литература:

1. Шарипов, В.М. Тракторы. Конструкция : учебник / В.М.Шарипов. - 2-е изд., испр. и доп.- М.: Машиностроение, 2012. - 790 с.: ил.

из них методические указания для самостоятельной работы студента:

1. Задорожная, Е. А. Компьютерное моделирование технических систем. Авто-мобильный транспорт: рабочая программа, метод. указания и контрол. задания / Е. А. Задорожная, А. К. Бояршинова . – Челябинск : Издательский Центр ЮУрГУ , 2011. – 35, [1] с. : ил. + электрон. версия
2. Программа производственной и учебной практики: Методические указания для студентов специальности «Наземные транспортно-технологические средства»/ Составители: В.Е. Андреев, Ю.Ф. Жуков – Челябинск: Изд-во ЮУрГУ, 2014.

Электронная учебно-методическая документация

№	Вид литературы	Наименование разработки	Наименование ресурса в электронной форме
1	Основная литература	Конструкция авто-мобилей и тракто-ров. В.П. Беляев http://www.lib.susu.ac.ru/ftd?base=SUSU_METHOD&key=000436640	Электронный архив ЮУр
2	Основная литература	Конструкция авто-мобилей. А.В. Гу-барев http://www.lib.susu.ac.ru/ftd?base=SUSU_METHOD&key=000436641	Электронный архив ЮУр
3	Методические пособия для самостоятельной работы студента	Программа произ-водственной и учебной практики: Методические указания для студен-тов специальности «Наземные транспортно-технологические средства»/ Соста-вители: В.Е. Ан-дреев, Ю.Ф. Жуков http://www.miass.susu.ac.ru/talking/html/topic1.asp?TOPIC_ID=9201	Электронный архив ЮУр

10. Информационные технологии, используемые при проведении практики

Перечень используемого программного обеспечения:

Нет

Перечень используемых информационных справочных систем:

Нет

11. Материально-техническое обеспечение практики

Место прохождения практики	Адрес места прохождения	Основное оборудование, стенды, макеты, компьютерная техника, предустановленное программное обеспечение, обеспечивающие прохождение практики
Кафедра Автомобилестроение филиала ЮУрГУ в г.Миасс		Стенды по изучению гидравлических систем и узлов автомобилей и тракторов Системы и узлы автомобилей и тракторов Силовые двигательные установки автомобилей Компьютерный класс. Персональные компьютеры, сеть Интернет, мультимедийное оборудование, лицензионное программное обеспечение: Adobe Reader v.9.30, Adobe Flash Player v.10.1.102.64, AutoCAD v.2009, Google Chrome, K-Lite Codec Pack, MS Office 2007, Mathcad v.11, SCAD Office 11.1, КОМПАС-3D v.10, ВЕРТИКАЛЬ v3.0, RAR v.3.70, Антивирус Касперского 6.0.4.1424, Кодекс, Adem 8.2, MS Office 2013, Компас v14, Vertical 2013, Лоцман, Рапид 2D, Ма-лахит КМЗ, Полигон 2007, САПР Урал, Unreal media player, ОС Kubuntu 13.04, Skype, Gimp, LibreOffice 4.1, Simple Scan, Instant-Player, Chromium, 2XClient, ParomTV, Vlc, Lazarus 1.0.1, Krusader, VirtualBox, K3b, Unzip, Unrar, Cuneiform, ktp-contactlist, Mozilla Fire-fox, DJView4, Ocular, Arc, Wine, Dosbox, ПРО-Инженер
ООО Научно-производственное бюро "Техноцентр" г.Миасс	456300, г. Миасс, ул. Лихачева, 26а	Персональные компьютеры, программное обеспечение для проведения диагностики и ремонта автомобилей. Диагностическое оборудование, инструмент на рабочих местах.
АО "Автомобильный завод "УРАЛ"		Главный сборочный конвейер, производственные станки и оборудование, оборудование и инструмент на рабочих местах